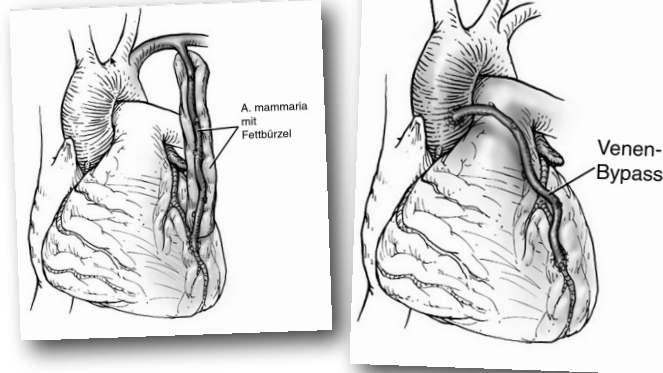
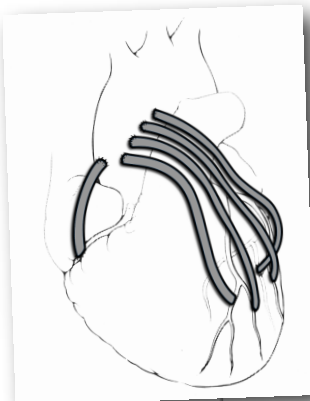




- Ihre Herzkranzgefäße sind nicht aus Langeweile krank geworden, sondern weil Sie den sogenannten Risikofaktoren ausgesetzt waren. Bei den Untersuchungen vor der Operation und nachfolgend in Krankenhaus und AHB sind diese Risikofaktoren identifiziert worden. Betrachten Sie die Operation als Schuß vor den Bug und versuchen Sie nachher alles, um die Bypass-Gefäße lange gesund zu halten und die Risikofaktoren von ihnen fern zu halten. Das bedeutet ernähren Sie sich gesund, bewegen Sie sich mehr als vor der Operation, hören Sie mit dem Rauchen auf und vermindern Sie, falls nötig Ihr Gewicht.
- Lassen Sie sich regelmäßig von Ihrem Hausarzt und Kardiologen untersuchen und betreuen. Beide kontrollieren in regelmäßigen Abständen den Zustand Ihres Herzens mit EKG, Belastungs-EKG und Ultraschalluntersuchungen. Sie kontrollieren auch Ihre Risikofaktoren und versuchen, diese soweit es notwendig ist zu beseitigen.
- Nehmen Sie die Medikamente, die Ihr Hausarzt und Kardiologe Ihnen verschreiben gewissenhaft ein, auch wenn es Ihnen gut geht. Die meisten Medikamente, die Sie einnehmen sollten dienen nicht dazu, damit es Ihnen noch besser geht, sondern dazu, daß es Ihnen möglichst lange so gut geht wie direkt nach der Operation.

Wenn Sie sich noch genauer über eine Bypass-Operation informieren möchten:

Lesen Sie die ausführliche Broschüre, die Sie sich aus dem Internet herunterladen können. In dieser Broschüre wird



auf die oben nur angedeuteten Themen sehr viel ausführlicher eingegangen und es werden zahlreiche Fragen beantwortet.

Die Internet-Broschüre erhalten Sie kostenlos, wenn Sie die folgende Internet-Adresse wählen:

www.kardionet.com (unter der Rubrik „Wissen“, „Behandlungen“).

Hier erhalten Sie weitere kostenlose Broschüren über andere Krankheiten, Untersuchungen und Behandlungen sowie Informationen über unsere Praxis.



KARDIOLOGISCHE GEMEINSCHAFTSPRAXIS
Bleicherstr. 3 42283 Wuppertal
T: (0202) 255 230 F: (0202) 255 2424
W: www.kardionet.com



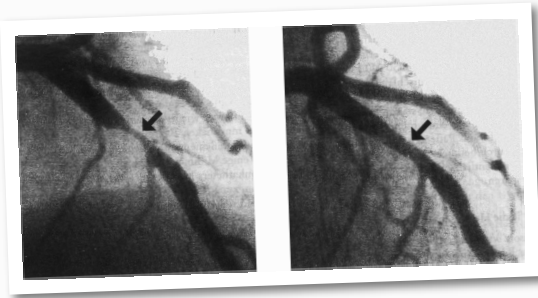
KARDIOLOGISCHE GEMEINSCHAFTS- PRAXIS



VOR EINER BYPASS-OPERATION



VOR DER BYPASS-OPERATION



Liebe Patientin, lieber Patient!

Eine koronare Bypass-Operation dient der Behandlung der koronaren Herzkrankheit.

WARUM WIRD OPERIERT?

Bei der koronaren Herzkrankheit (= KHK) kommt es infolge von fett- und kalkhaltigen Ablagerungen zu einer zunehmenden Verengung der Herzkranzarterien. Solche Verengungen können zu Beschwerden (Herzschmerzen = Angina pectoris) bis hin zum Herzinfarkt führen. Die Operation soll Ihre Beschwerden lindern oder sogar beseitigen, die Gefahr eines Herzinfarktes vermindern und nach Möglichkeiten Ihr Leben verlängern.

PRINZIP DER OPERATION

Bei einer Bypass-Operation benutzt der Chirurg Blutgefäße, die er entweder den Unterschenkeln entnimmt oder die er innerhalb der Brust vom Brustbein auf das direkt dahin gelegene Herz umleitet. Dabei funktionieren diese Bypass-Gefäße wie Umleitungen: Sie leiten das Blut an der Verengung oder dem Verschluss der Herzkranzarterie vorbei in den Herzmuskel.

WANN WERDEN SIE OPERIERT?

Nachdem wir Sie angemeldet haben werden Sie aus der Operationsklinik rechtzeitig einen Brief bekommen, in dem Sie über den Aufnahmezeitpunkt in der Klinik informiert werden. Bringen Sie neben einigen persönlichen Dingen (Schlaf-, Trainingsanzug, Waschzeug, Zahnbürste, Unterwäsche, Pantoffeln) eine Krankenseinweisung Ihres Hausarztes oder Kardiologen mit. Diese Krankenseinweisung sollten Sie zuvor von Ihrer Krankenkasse „abgestempelt“ haben. Notieren Sie sich auch zur Aufnahme im Krankenhaus, welche Ihre Rentenversicherungsanstalt (BfA, LVA, private Kasse) ist und wie Ihre Versicherungsnummer lautet; Sie benötigen diese Informationen für die Organisation der Anschlußheilbehandlung (siehe unten).

VOR DER OPERATION

Vor der Operation werden einige einfache Untersuchungen (Blutuntersuchungen, Röntgen des Herzens und der Lungen), EKG und vielleicht auch eine Ultraschalluntersuchung des Herzens durchgeführt; eine Herzkatheteruntersuchung wird auf keinen Fall noch einmal durchgeführt.

NACH DER OPERATION

Sie werden in der Nacht nach der Operation auf der Intensivstation liegen. In dieser Nacht werden Sie keine Schmerzen haben. In der Regel kommen Sie schon am folgenden Tag auf eine normale Station, wo Sie sich etwa 8 Tage lang erholen können, bevor Sie wieder entlassen, auf Wunsch in Ihr Heimatkrankenhaus oder in die Reha-Klinik verlegt werden.

NACH DER ENTLASSUNG

Aus dem Krankenhaus werden Sie entweder nach Hause oder in eine Reha-Klinik entlassen. In solchen Reha-Kliniken wird die sogenannte Anschlußheilbehandlung durchgeführt.

Die Kliniken, in denen Anschlußheilbehandlungen (AHB) durchgeführt werden sind darauf eingestellt, Sie möglichst schnell wieder „fit zu bekommen“. Kurz vor der Operation werden Sie im Krankenhaus Besuch von einem Sozialarbeiter bekommen, der sich um diese Nachbehandlung kümmern wird.

Die AHB ist keinesfalls Pflicht; ich rate Ihnen aber, sich noch vor der Operation zu einer solchen Behandlung anmelden zu lassen. Sollten Sie 1 Woche nach der Operation schon selber genügend Kräfte gesammelt haben oder einen weiteren Aufenthalt in einer Klinik nicht wünschen melden Sie sich einfach wieder ab! In der ausführlichen Broschüre über die Operation (siehe unten) wird auf das Thema „ambulante oder stationäre Anschlußheilbehandlung“ und auf die Frage, ob Sie sich einer Herzsportgruppe anschließen sollten und wie das funktioniert genauer eingegangen.

NACH DER KRANKENHAUSBEHANDLUNG

Wenn Sie die Operation und evtl. auch die Anschlußheilbehandlung glücklich überstanden haben werden etwa 8 Wochen vergangen sein. Sie werden sich nach dieser Zeit eigentlich schon wieder sehr gut und körperlich gut leistungsfähig fühlen. In aller Regel können Sie nach diesen 8 Wochen und nach Ihrer Rückkehr nach Hause auch wieder normal leben und arbeiten. Sie werden in aller Regel keine Herzschmerzen, keine Luftnot und auch keine Schmerzen an den Operationswunden haben, wobei es trotzdem 1 Jahr dauern kann, bis Sie die Operation wieder vollkommen „aus den Knochen haben“. Auch auf Ihre Gefühle und Empfindungen nach der Operation geht die ausführliche Broschüre sehr viel detaillierter ein.

Wenn ich geschrieben habe, daß Sie nach der Operation wieder normal leben können so gibt es doch einige Dinge, die Sie beachten sollten: